

Paro Registrado.

Enero 2022

FICHA TERRITORIAL: Comarca Hoya de Huesca / Plana de Uesca

Unidad: nº personas

Fuente: Instituto Aragonés de Empleo

Por grupo de edad y sexo

	Total	Hombres	Mujeres
16-19	87	47	40
20-24	193	101	92
25-29	254	118	136
30-34	262	103	159
35-39	275	105	170
40-44	311	101	210
45-49	339	143	196
50-54	294	121	173
55-59	327	169	158
60-64	366	159	207
Total	2.708	1.167	1.541

Por sector de actividad económica y sexo

CNAE-2009	Total	Hombres	Mujeres
Agricultura, ganadería y pesca	107	84	23
Industria y energía	203	129	74
Construcción	249	217	32
Servicios	1.921	644	1.277
Sin empleo anterior	228	93	135
Total	2.708	1.167	1.541

Por sección de actividad económica y sexo

CNAE-2009	Total	Hombres	Mujeres
Agricultura, ganadería, silvicultura y pesca	107	84	23
Industrias extractivas	1	0	1
Industria manufacturera	163	99	64
Suministro de energía eléctrica, gas, vapor y aire acondicionado	5	3	2
Suministro de agua, actividades de saneamiento, gestión de residuos y descontaminación	34	27	7
Construcción	249	217	32
Comercio al por mayor y al por menor; reparación de vehículos de motor y motocicletas	396	154	242
Transporte y almacenamiento	67	50	17
Hostelería	332	92	240
Información y comunicaciones	49	29	20
Actividades financieras y de seguros	50	27	23
Actividades inmobiliarias	10	4	6
Actividades profesionales, científicas y técnicas	71	27	44
Actividades administrativas y servicios auxiliares	351	116	235
Administración Pública y defensa; Seguridad Social obligatoria	90	37	53
Educación	61	16	45
Actividades sanitarias y de servicios sociales	229	42	187
Actividades artísticas, recreativas y de entretenimiento	49	23	26
Otros servicios	90	22	68
Actividades de los hogares como empleadores de personal doméstico; actividades de los hogares como productores de bienes y servicios para uso propio	76	5	71
Sin clasificar	228	93	135
Total	2.708	1.167	1.541

La actividad económica indica aquélla en la que el parado realizó su último trabajo, según la Clasificación Nacional de Actividades Económicas de 2009 (CNAE-2009)

Paro Registrado.

Enero 2022

FICHA TERRITORIAL: **Comarca Hoya de Huesca / Plana de Uesca**

Unidad: nº personas

Fuente: Instituto Aragonés de Empleo

Por nivel de formación y sexo

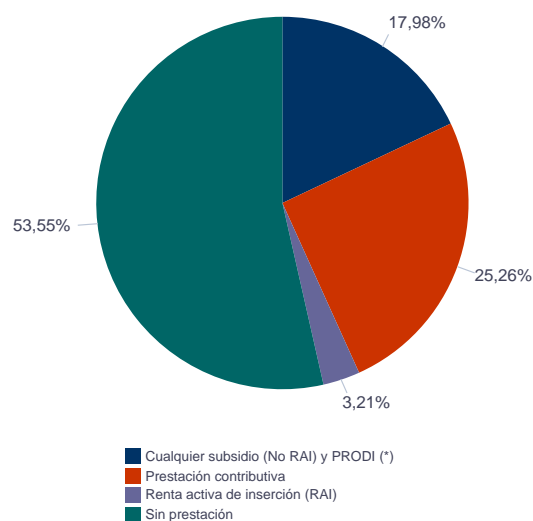
		Total	Hombres	Mujeres
Educación primaria	Educación Primaria o inferior	614	261	353
		614	261	353
Primera etapa de educación secundaria	Primera etapa de educación secundaria	1.152	548	604
		1.152	548	604
Segunda etapa de educación secundaria	Bachillerato	242	103	139
	Enseñanza media de formación profesional	192	71	121
		434	174	260
Enseñanza superior	Enseñanza superior de formación profesional	185	85	100
	Enseñanza superior universitaria	323	99	224
		508	184	324
Total		2.708	1.167	1.541

NOTA: La tabla de nivel de formación se basa en la Clasificación Nacional de Educación 2000 (INE). Se ha seleccionado el nivel educativo más alto adquirido por el demandante parado.

Por tipo de prestación y sexo

	Total	Hombres	Mujeres
Sin prestación	1.450	580	870
Prestación contributiva	684	355	329
Cualquier subsidio (No RAI) y PRODI (*)	487	200	287
Renta activa de inserción (RAI)	87	32	55
Total	2.708	1.167	1.541

(*) PRODI= Programa temporal de protección por desempleo e inserción, RAI = Renta activa de inserción.



Paro Registrado.

Enero 2022

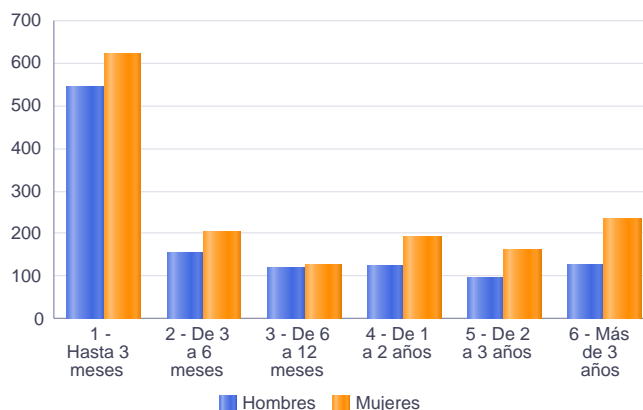
FICHA TERRITORIAL: **Comarca Hoya de Huesca / Plana de Uesca**

Unidad: nº personas

Fuente: Instituto Aragonés de Empleo

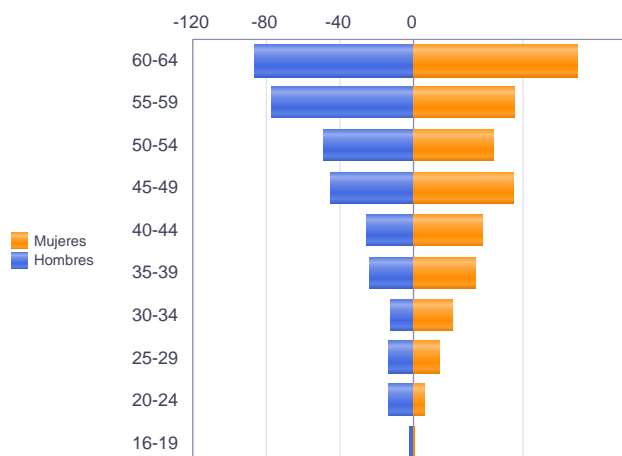
Por tiempo en situación laboral como desempleado y sexo

		Total	Hombres	Mujeres
Corta Duración	Hasta 3 meses	1.165	545	620
	De 3 a 6 meses	358	155	203
	De 6 a 12 meses	245	119	126
		1.768	819	949
Larga Duración	De 1 a 2 años	316	123	193
	De 2 a 3 años	260	96	164
	Más de 3 años	364	129	235
		940	348	592
Total		2.708	1.167	1.541



Parados de larga duración* por grupo de edad y sexo

	Total	Hombres	Mujeres
16-19	5	3	2
20-24	24	13	11
25-29	36	13	23
30-34	47	12	35
35-39	80	24	56
40-44	88	26	62
45-49	135	45	90
50-54	122	49	73
55-59	169	77	92
60-64	234	86	148
Total	940	348	592



* Más de 12 meses como desempleado

Piramide por valores Absolutos

Paro Registrado.

Enero 2022

FICHA TERRITORIAL: **Comarca Hoya de Huesca / Plana de Uesca**

Unidad: nº personas

Fuente: Instituto Aragonés de Empleo

Por sector de actividad económica, nacionalidad y sexo

	Españoles			Extranjeros comunitarios (UE-27)			Extranjeros no comunitarios		
	Total	Hombres	Mujeres	Total	Hombres	Mujeres	Total	Hombres	Mujeres
Agricultura, ganadería y pesca	75	60	15	7	6	1	25	18	7
Construcción	202	174	28	22	20	2	25	23	2
Industria y energía	175	115	60	11	5	6	17	9	8
Servicios	1.635	573	1.062	104	19	85	181	52	129
Sin empleo anterior	155	68	87	7	2	5	66	23	43
Total	2.242	990	1.252	151	52	99	314	125	189

Ranking de ocupaciones más solicitadas por los demandantes parados, por sexo

Cod. Ocupación	Ocupación	Total	Hombres	Mujeres
92101050	Personal de limpieza o limpiadores en general	741	102	639
52201079	Dependientes de comercio, en general	653	85	568
97001104	Peones de la industria manufacturera, en general	395	218	177
43091029	Empleados administrativos, en general	377	66	311
55001018	Cajeros de comercio	323	33	290
98111024	Mozos de carga y descarga, almacén y/o mercado de abastos	289	265	24
51201049	Camareros, en general	272	99	173
95121019	Peones de horticultura, jardinería	268	203	65
96021013	Peones de la construcción de edificios	223	220	3
93101024	Pinches de cocina	221	43	178
98201011	Reponedores de hipermercado	218	85	133
51101026	Cocineros, en general	206	55	151
84121035	Conductores de furgonetas, hasta 3,5 t.	175	163	12
91001018	Empleados de hogar	161	4	157
44121057	Recepcionistas-telefonistas en oficinas, en general	146	10	136
57101013	Asistentes domiciliarios	144	9	135
56291025	Cuidadores de minusválidos físicos, psíquicos y sensoriales	144	15	129
94311020	Ordenanzas	134	27	107
92101027	Camareros de pisos (hostelería)	130	1	129
95111016	Peones agrícolas, en general	122	103	19

NOTA: Cada demandante puede solicitar hasta 6 ocupaciones.